



2010年4月 第68号
〈基準日 2010年3月31日〉
ありがとうファンド 月次レポート
Arigato Fund Monthly Report

皆さま、いかがお過ごしでしょうか？

東京では安定しない天気が続いておりますが、桜は満開に咲き誇っております。

さて、好評開催中の「新興国投資とありがとうファンド」セミナーですが、札幌と福岡でも開催することになりました。北海道、九州にお住まいのお客様、是非ご参加下さい。

今月の月次レポートの内容は以下のとおりです。最後までお楽しみ下さい。

～CONTENTS～

- P1 今月のダイジェスト
- P2 運用状況のご報告等
- P3 組み入れファンド運用状況
- P4 村山's Eye『お金のかからない景気刺激策』
- P5 Q&A「なぜ債券ファンドが入っていないのか？」
- P6 『皆さまにお聞きします』結果発表
- P7 ありがとう投信からのお知らせ
- P8 ありがとう便利【予約しても行けない5つ星レストラン】

ありがとう投信

Arigato Asset Management Inc.

ありがとう投信株式会社 金融商品取引業者 関東財務局長(金商)第304号 (社)投資信託協会会員

ありがとうファンド

追加型投信／内外／株式／ファンド・オブ・ファンズ

第 68 号
基準日
2010 年
3 月 31 日

1000 円からの資産運用
ありがとう投信
Arigato Asset Management Inc.

今月のダイジェスト

ありがとう投信株式会社 金融商品取引業者 関東財務局長(金商)第 304 号
(社)投資信託協会会員

<運用成績等>

- ・ ありがとうファンドは+9.5%。[10/03/01~10/04/01]
- ・ 同時期の TOPIX(日本)は+9.5%、MSCI・WI(先進国)は+6.2%、MSCI・EM(新興国)は+8.1%、ドル円は 5.2%の円安。[10/02/26~10/03/31]

* MSCI :モルガン・スタンレー・キャピタル・インターナショナル。世界で広く使われている株価指数を算出している会社。騰落率はドルベースの net 指数で計算。

<運用状況>

- ・ 3 月も海外株ファンド 3 本とコモンズ30、加えて TMA を少しずつ買い増し。
- ・ 市場は企業業績の回復などから期待感が強まり、保有ファンドも総じて堅調。

<今後の方針>

- ・ 厚めのキャッシュポジションによるリスク軽減方針を継続。
- ・ 引き続き海外株ファンドを中心に、少しずつ買増していく。

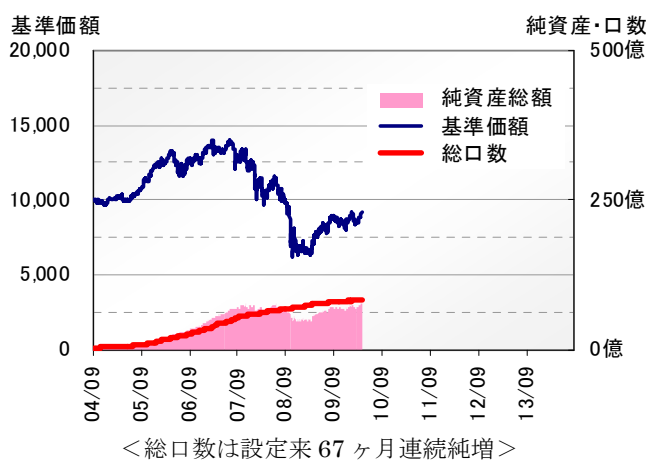


CIO(最高投資責任者)

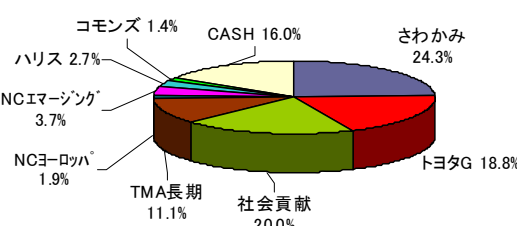
岡 大

基準価額	純資産総額	受益権総口数	口座数	積立割合
9,234円	76億 58百万円	82億 93百万口	5,623	46.6%

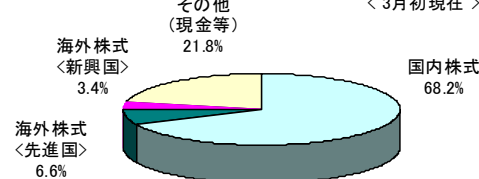
■基準価額・純資産総額の推移



■組入れファンドの比率 <3月末現在>



■ありがとうファンド全体(各ファンドの合計)の資産配分状況 <3月初現在>



1ヶ月	6ヶ月	1年	3年	設定来	年率複利(※)
+9.8%	+7.8%	+30.4%	▲30.9%	▲7.7%	-1.42%

※「年率複利」とは、設定から現在まで運用を行った結果を、複利で換算した場合に何%でまわっていたかで表したものです。過去の実績値であって将来の成績を保証するものではなく、また個々のお客様ごとの購入時期によって運用結果は異なります。

『皆さまにお聞きます』結果発表！

新年度を迎えまして、日本の株式市場では連日で年初来高値を更新しており、ありがとうファンドの基準価額もだいぶ回復してきました。さて、今月は、昨年末より毎月ホームページでオンライン投票を展開してきました『皆さまにお聞きます』の結果を発表しております。P6に掲載しておりますので是非ご覧下さい。また、新年度ということで進学、就職、異動等でお引越をされたお客様は住所変更手続きが必要となります。お手数ですが、弊社までご一報下さい。

カスタマーサービス部

このレポートはありがとうファンドの運用状況等を開示するための情報提供を目的として、ありがとう投信株式会社が作成したレポートです。信頼性が高いと判断した情報等に基づいて作成しておりますが、その正確性・完全性を保証するものではありません。投資信託の取得を希望される方は必ず目論見書の内容をご確認の上ご自身の判断でお申込ください。

【運用状況のご報告等】

3 月の株式市場は、企業業績の回復などから期待感が強まり、特に日本株は大量の外人買いが下支えしたこともあって上昇基調となりました。こうした中、皆様のありがとうファンドは、ニッポンコムジェスト・ヨーロッパ・ファンドSA、ニッポンコムジェスト・エマージングマーケット・ファンドSA、ALAMCO ハリス グローバル バリューストックファンド 2007、の海外株ファンド 3 本と、日本株のコモンズ 30 ファンドの計 4 本を引き続き買い増しました。また、今月はこれに加えて国内外混合の TMA 長期投資ファンドも若干買い増しています。

前のページの円グラフをご覧くださいと、3 月末のキャッシュポジションが 16%となって先月より 2%以上低下しています。これは積極的な買い増しによって現金が減少したというより、株価の上昇によってファンドのウェイトが高まり、相対的に現金部分の比率が低下したことが主な要因です。株価が上がってきたところであわてて無理な追っ掛け買いをしたわけではなく、現金の絶対額はほとんど変わっていません。

これと同じ理由により、今後、株価が一層上昇するならキャッシュの比率はさらに低下しますので、私たちの運用方針としては、当面は買い増しについて更に慎重な態度を取ることになりそうです。もちろん、想定以上の急騰があれば一部売却を検討することにもなりますし、逆に何かの拍子に相場がストンと下げるところがあればそこは積極的に買い増しを検討します。

さて、先月の月次レポートのQ&Aコーナーで分配金について取り上げましたが、さらにいくつかご質問をいただきました。ご存知の方が多岐にわたる内容かも知れませんが、ここでもう少し補足させてください。

今年の 1 月に野村アセットマネジメントが公表した『第 5 回 投資信託に対する意識調査』の中にあつたデータですが、投資信託の保有者でも 1/3 以上、非保有者では 3/4 の方が、分配金と基準価額との関係を「知らない」のだそうです。先月のQ&Aに書いた「分配金が出ると基準価額がその分下がる」ということについてです。

例えば、銀行の普通預金の口座には大体半年毎に利息が入ってきますね(スズメの涙ほどですが…)。このとき、もちろん口座残高は利息分だけ増えます。しかし、投資信託の分配金を同じようにたとえるなら、分配時には口座残高が減らされて、その代わり減った分と同じだけ「分配金」という名目で口座に戻ってくる、ただそれだけのことなのです。つまり、一部を切り分けてそこに名前をつけただけですから、投資信託の分配で資産が増えるということはありません。

「分配しても口数は変わらない」とか、「再投資型ならその分だけ口数が増える」とか、それは確かにその通りですが、分配すると一口当たりの値段(基準価額)が下がってしまうという事実を知っていれば、「だから、どうした?」という話ですよね。投資信託の話は、口数ではなく金額で考えるようにいたしましょう。

また、これがさらに普通分配のケースでは分配時に切り分けられた分が税金を差し引かれてから手元にくるので、金額ベースで見ると資産の総額は目減りします。よくある『毎月分配型』とは、『毎月納税型』であったりもするのです。もちろん、税金はどこかの時点できちんと払わなければいけません、どうせなら大きく殖やしてからドカンとまとめて払えば資産の増加分に応じた納税になりますし、うまくすれば投資家の手取りも総納税額もどちらも大きくなってみんなハッピーということにもなり得ます。

岡 大 CIO(最高投資責任者)

ありがとうファンド

追加型投信/内外/資産複合/ファンド・オブ・ファンズ

第 68 号

基準日
2010 年
3 月 31 日

1000 円からの資産運用

ありがとう投信

Arigato Asset Management Inc

ありがとう投信株式会社 金融商品取引業者 関東財務局長(金商)第 304 号
(社)投資信託協会会員

◇組み入れファンドの運用状況

さわかみファンド

騰落率	1ヶ月	6ヶ月	1年	組入来
	11.6%	10.0%	41.4%	7.7%

トヨタグループ株式ファンドF
(適格機関投資家専用私募)

騰落率	1ヶ月	6ヶ月	1年	組入来
	14.8%	6.7%	32.5%	4.4%

社会貢献ファンド
(適格機関投資家専用)

騰落率	1ヶ月	6ヶ月	1年	組入来
	11.8%	10.3%	39.9%	-2.9%

TMA長期投資ファンド
(適格機関投資家限定)

騰落率	1ヶ月	6ヶ月	1年	組入来
	7.7%	9.8%	37.8%	-14.8%

ニッポンコムジェスト・
ヨーロッパ・ファンドSA
(適格機関投資家限定)

騰落率	1ヶ月	6ヶ月	1年	組入来
	8.1%	5.4%	37.3%	-18.4%

ニッポンコムジェスト・
エマージングマーケット・ファンドSA
(適格機関投資家限定)

騰落率	1ヶ月	6ヶ月	1年	組入来
	10.6%	11.5%	64.3%	-1.8%

ALAMCOハリス
グローバルバリュー株ファンド2007
(適格機関投資家専用)

騰落率	1ヶ月	6ヶ月	1年	組入来
	14.3%	11.9%	69.9%	-2.5%

コモンズ30ファンド
(適格機関投資家用)

騰落率	1ヶ月	6ヶ月	1年	組入来
	8.1%	-	-	9.4%

株式組入上位5銘柄

	銘柄	コード	業種	組入比率
1	商船三井	9104	海運業	4.06%
2	リコー	7752	電気機器	3.50%
3	パナソニック	6752	電気機器	3.39%
4	セブン&アイ・ホールディングス	3382	小売業	3.19%
5	トヨタ自動車	7203	輸送用機器	3.18%

※上記比率は、純資産総額に対する比率です。

マザーファンド株式組入上位5銘柄

	銘柄	コード	業種	保有比率
1	トヨタ自動車	7203	輸送用機器	49.68%
2	デンソー	6902	輸送用機器	16.51%
3	豊田自動織機	6201	輸送用機器	5.83%
4	アイシン精機	7259	輸送用機器	5.53%
5	豊田通商	8015	卸売業	3.48%

※個別銘柄の保有比率は、現物株式の組み入れ=100%とした各銘柄の比率です。

マザーファンド株式組入上位5銘柄

	銘柄	コード	業種	構成比率
1	堀場製作所	6856	電気機器	3.9%
2	キヤノン	7751	電気機器	3.1%
3	アマダ	6113	機械	3.0%
4	DOWAホールディングス	5714	非鉄金属	3.0%
5	住友金属工業	5405	鉄鋼	3.0%

※構成比は、現物株式ポートフォリオに占める比率です。

マザーファンド株式組入上位5銘柄

	銘柄	国	業種	比率
1	BERKSHIRE HATHAWAY INC-CL A	アメリカ	保険	3.6%
2	キーエンス	日本	産業用エレクトロニクス	3.5%
3	信越化学工業	日本	基礎素材	3.2%
4	BARRICK GOLD CORP	カナダ	素材	3.0%
5	花王	日本	家庭用品	3.0%

※比率は、マザーファンドにおける純資産総額に占める割合です。

マザーファンド株式組入上位5銘柄

	銘柄	国	MSCI業種分類	比率
1	SYNTHES INC	スイス	ヘルスケア	6.7%
2	DANONE	フランス	生活必需品	6.7%
3	CAPITA GROUP PLC	イギリス	資本財・サービス	6.2%
4	RECKITT BENCKISER	イギリス	生活必需品	5.7%
5	ESSILOR INTL	フランス	ヘルスケア	5.5%

※比率は、マザーファンドにおける純資産総額に占める割合です。

マザーファンド株式組入上位5銘柄

	銘柄	国	MSCI業種分類	比率
1	MTN GROUP LTD	南アフリカ	電気通信サービス	5.1%
2	TAIWAN SEMICONDUCTOR-ADR	台湾	情報技術	4.1%
3	CHINA MOBILE LTD	中国	電気通信サービス	3.5%
4	MAGNIT OJSC-SPON GDR	ロシア	生活必需品	3.4%
5	GOLD FIELDS LTD	南アフリカ	素材	3.4%

※比率は、マザーファンドにおける純資産総額に占める割合です。

マザーファンド株式組入上位5銘柄

(組入れ銘柄は2010/2/26現在)

	銘柄	国	業種	構成比率
1	INTEL CORP	アメリカ	半導体・半導体製造装置	6.4%
2	HEWLETT PACKARD CO	アメリカ	テクノロジー・ハード機器	3.9%
3	CARNIVAL CORP	アメリカ	消費者サービス	3.8%
4	BANK OF NEW YORK MELLON CORP	アメリカ	各種金融	3.7%
5	JULIUS BAER GROUP LTD	スイス	各種金融	3.5%

※構成比は、現物株式ポートフォリオに占める比率です。

組入れ銘柄の一部をご紹介します

銘柄	6326
クボタ	
日本で培った競争力で、アジアの食糧問題に寄与 長期的に世界の食糧需要が増加します。世界の競合企業に比べて、水田用、 中小型の農機具で高い競争力を持ち、特にアジアでの成長が期待されます。	

このレポートはありがとうファンドの運用状況等を開示するための情報提供を目的として、ありがとう投信株式会社が作成したレポートです。信頼性が高いと判断した情報等に基づいて作成しておりますが、その正確性・完全性を保証するものではありません。投資信託の取得を希望される方は必ず目論見書の内容をご確認の上ご自身の判断でお申込ください。

月次レポート 愛称:ファンドの宝石箱

ありがとうファンド

追加型投信／内外／資産複合／ファンド・オブ・ファンズ

第 68 号
基準日
2010 年
3 月 31 日

1000 円からの資産運用

ありがとう投信

Arigato Asset Management Inc

ありがとう投信株式会社 金融商品取引業者 関東財務局長(金商)第 304 号
(社)投資信託協会会員



村山's Eye

『お金のかからない景気刺激策』

※このページの内容はあくまでも村山甲三郎の個人的な意見であり弊社の会社としての考えと異なっている場合がありますので予めご了承下さい。

先月のこのコーナーのタイトルは「社会も病気になる」でした。かつての英国病が日本病になるのではないかと申し上げました。マスコミもしばしば日本の問題点を取り上げます。4月3日の日経朝刊の一面記事もそうでした。真中に大きく「デフレ脱し成長基盤築け」とあります。その上にも目立つように「手つかずの宿題」と書いています。最近新聞の政治欄に「政府の成長戦略」という言葉がよく出てきます。記事が言おうとしているのは「長く続いているデフレを終わらせて成長の道筋を示せ」と政府に迫っているのでしょう。宿題に手がついていないと…

これを読んで疑問というかある感想を持ちました。

それは「なんと暗い話なんだろう」ということです。長くデフレに浸かり成長できない…宿題が出来ていない…、そう言われて明るい気分になる人はいません。

考えてみると過去10年も20年もそんな暗い気分が基調にあったのではないのでしょうか？そして政府が(つまり自分たちではなく役人が)社会や経済を「いい方向に向かわせる手立てを考えてくれる」という前提で世の中が動いてきたのではないのでしょうか？

それをいつまでも待っている間にとんでもない時間が過ぎてしまいました…

今の日本は成熟社会だと言われています。

自分が考える成熟社会の特徴は「ユーモア」です。なぜか？

成熟社会は「モノがたくさん欲しい！」という人間本来の欲求が中心の社会ではなく「形のないものに価値がある社会」です。モノではなくソフトあるいは気持ちが大事な社会なのです。今までと全く発想が変わる、周りの景色が変わって見える、そういった「ジャンプ」が起こるのが成熟社会です。なぜジャンプが起こっても社会が不安定にならないか？それは社会が成熟しているから…逆にいえば「発想を変えること」が出来ない社会は成熟社会ではありません。老いた停滞社会です。

日本は経済水準だけは世界でもトップクラスの成熟(成功)を収めました。これからは(というか20年前からそうだったと思いますが)社会として成熟しなければ次の成長はありません。そのためには「暗くならないこと」別の表現で言えば「ユーモア」(今やほとんど死語になっている言葉です)が大事だと思います…笑って許せる余裕があればどんどんチャレンジして、もしうまくいかなくてもやり直すチャンスがあります。その余裕が成熟社会です。

先月、日本の女性労働参加率のお話を紹介しました。偶然今月も同じテーマの話の話を聞きました。野村証券のアドバイザーの John Llewellyn さんという経験豊富な学者さんです。

女性の活発な社会参加という前提で考えると、世界中に定着している「日本は停滞し続けるに決まっている」という定説は覆る可能性があると言っていました。自分が申し上げたいのは女性の社会参加ではありません。発想を変える、前提を変えるという柔軟性です。お金のかからない景気刺激策もいろいろあるのではないかと思うのです。

エグゼクティブアドバイザー 村山 甲三郎

このレポートはありがとうファンドの運用状況等を開示するための情報提供を目的として、ありがとう投信株式会社が作成したレポートです。信頼性が高いと判断した情報等に基づいて作成しておりますが、その正確性・完全性を保証するものではありません。投資信託の取得を希望される方は必ず目論見書の内容をご確認の上ご自身の判断でお申込ください。

Q&Aコーナー

ありがとうファンドには、なぜ債券ファンドが入ってないのですか？

まず初めに確認しておきますが、ありがとうファンドは債券のファンドも組み入れられる仕組みになっていますし、将来的には実際に債券ファンドを組み入れることもあると思います。では、なぜ今は入っていないのか、つまり、どういうときに組み入れることになるのか、このことをご説明いたします。

ありがとうファンドのパンフレットには、『資産運用で大切なのは、いつ、どの資産に投資するのか(資産配分=アセットアロケーション)です。長期の運用成果の 8 割は、その資産配分の巧拙で決まってしまうといわれています。ありがとうファンドは、そのときそのときの経済状況に応じた配分をあなたに代わって考えます。それは年齢等にかかわらず全てのお客様にとって最適な資産配分です。』という文章が載っています。

実は、ここに出てくる『アセットアロケーション』については様々な考え方があります。代表的なのは、比率を固定して機械的に資産を割り振る考え方や、投資家の年齢に応じてリスク資産の比率を決める考え方などでしょうか。これらの考え方によると、通常は債券を一定の比率で保有することが推奨されますが、その理由は主に「リスクを抑えるため」のようです。

では、ここで日本人にとって最もリスクの小さそうな日本国債を見てみましょう。現在の利回りは 10 年債で約 1.4%です。ややこしい計算を全て省略してザックリ考えていきますが、今 100 万円で国債を買うと 10 年間で $1.4 \text{ 万円} \times 10 = 14 \text{ 万円}$ の金利が受け取れて 114 万円に増えます。ここでもしも世の中の 10 年債の利回りが 0%になったら、新しい債券だと 10 年たっても 100 万円が 100 万円にしかありませんから、持っている 114 万円になる債券には 14 万円分のプレミアムがつきます。(つまり、価値が 14 万円分上昇します。マイナスの金利は考えにくいので、これくらいが Max でしょう。)

逆に、もしも世の中の 10 年債の利回りが 6%になったらどうなるでしょうか？ (90 年代には 10 年物の国債は 8%台の利回りでしたし、それからしても荒唐無稽な数字というわけではありません。) すると、新しい債券を 100 万円買うと 10 年で $6 \text{ 万円} \times 10 = 60 \text{ 万円}$ も金利が受け取れて 160 万円になるのですから、持っている 114 万円にしかならない債券は 46 万円分も相対的に価値が下がってしまいます。(もちろん、もっと金利が上がれば、もっと下がります。)

上がっても 1 割ちょっとのプラスで、下がるとへたをすれば 4 割ものマイナス。10 年持ち切れればおそらく元本は戻ってくるでしょうが、その間わずか 1%そこそこの金利を受け取り続けるだけ。本当に「リスクを抑えるため」に、こんな資産に投資すべきなのでしょうか？

私たちが考えるアセットアロケーションは、『そのときそのときの経済状況に応じた配分』です。だから今は、債券ファンドへの投資は考えていません。何年後なのか、いつになるかわかりませんが、景気が過熱してインフレ傾向が顕著になり金利が十分に高くなる、そのようなときには私たちが喜んで債券ファンドを組み入れます。そのときには、そのまま持ち続けて高金利を受け取ってもよし、もしも金利が下がれば値上がりするので(先程の計算の逆ですね)そこで利食ってもよし、です。

代表取締役 CIO 岡 大

ありがとうファンド

追加型投信／内外／株式／ファンド・オブ・ファンズ

第 68 号
基準日
2010 年
3 月 31 日

1000 円からの資産運用
ありがとう投信
Arigato Asset Management Inc

ありがとう投信株式会社 金融商品取引業者 関東財務局長(金商)第 304 号
(社)投資信託協会会員

昨年 10 月より、ホームページTOP上にて「皆様にお聞きします」オンライン投票を展開して参りました。2009 年 10 月から 2010 年 3 月までの結果をお知らせいたします。気になる結果はありましたか？

【2009 年 10 月】

Q.将来のために毎月投資しても良い金額は？

- 1 万円未満 31.4 %
- 1~3 万円未満 28.8 %
- 3 万円以上 39.8 %

毎月 3 万円以上の方が 4 割いらっしゃいました。ご参考までに、定期定額購入利用者の平均購入金額は毎月 23,000 円です。

【2009 年 12 月】

Q.どれくらいの頻度でご自身の資産状況を確認されますか？

- 毎日 43.8 %
- 週 1 回 25.3 %
- 月 1 回 21.9 %
- 半年に 1 回 4.8 %
- 年に 1 回 4.2 %

毎日チェックされる方が多いですね。ホームページでは全社員が交代で、「ありがとう便り」を営業日は毎日更新しています。そちらもお楽しみに。

【2010 年 1 月】

Q.今一番興味のあるマーケットは？

- 米国 7.8 %
- 欧州 5.5 %
- 日本 34.4 %
- 新興国 (BRICs) 28.1 %
- 新興国 (BRICs 以外) 24.2 %

新興国への関心は相変わらず根強いですね。ありがとうファンドは新興国の成長をどう取り込んで行くのか。月次レポート 2 月号 (P.6) にてお伝えしています。

【2010 年 2 月】

Q.全資産の何%をリスクのある商品で運用していますか？

- 10%未満 8.9 %
- 10~30% 21.8 %
- 30~50% 16.9 %
- 50%以上 52.4 %

将来のために、積極的にリスクをとっている方が多いようですね。定期定額購入で時間分散も心がけましょう。

【2010 年 3 月】

Q.今、手元に余裕資金が 500 万円あります。何回に分けて購入しますか？

- 1 回 10.1 %
- 5 回 16.1 %
- 10 回 73.8 %

3 月からスタートした「**分けて買いプラン**」を是非とも有効活用してくださいね。(先月の 3 月レポートに詳細)

このレポートはありがとうファンドの運用状況等を開示するための情報提供を目的として、ありがとう投信株式会社が作成したレポートです。信頼性が高いと判断した情報等に基づいて作成しておりますが、その正確性・完全性を保証するものではありません。投資信託の取得を希望される方は必ず目論見書の内容をご確認の上ご自身の判断でお申込ください。

ありがとうファンド

追加型投信/内外/資産複合/ファンド・オブ・ファンズ

第 68 号
基準日
2010 年
3 月 31 日

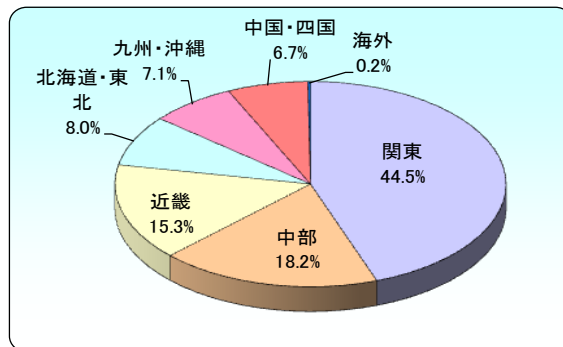
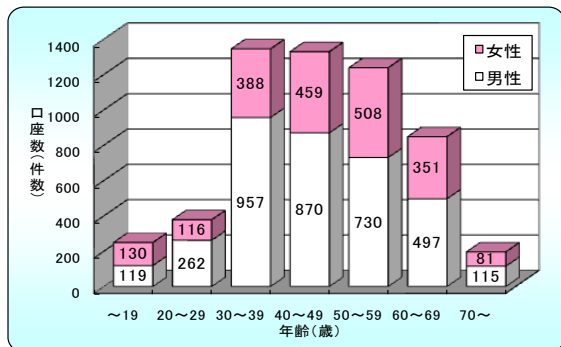
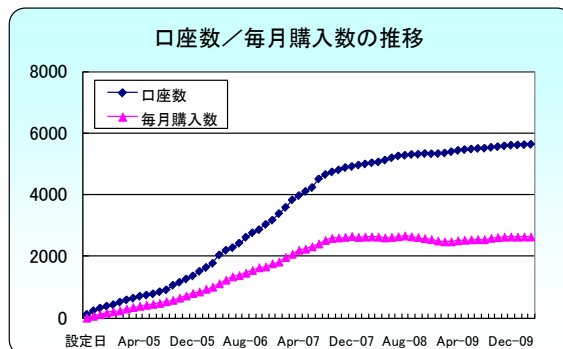
1000 円からの資産運用
ありがとう投信
Arigato Asset Management Inc

ありがとう投信株式会社 金融商品取引業者 関東財務局長(金商)第 304 号
(社)投資信託協会会員

◇ありがとう投信からのお知らせ

■ 口座数の推移と年齢・地域分布

顧客数	前月比
5,623名	+10名
個人比率	毎月購入比率
99.3%	46.6%



■ 毎月購入サービスのスケジュール

今後の毎月購入サービスになります。各締切日に間に合わない場合、翌月の取り扱いとなりますので予めご了承下さいませようお願い申し上げます。

	新規申込・口座変更	金額変更・中止	引落日	ファンド購入日(約定日)
平成22年5月分	受付終了	4月20日(火)	5月6日(木)	5月18日(火)
平成22年6月分	4月30日(金)	5月26日(水)	6月7日(月)	6月17日(木)

■ 今月のピックアップ

《スポット購入代金の振込連絡について》

ありがとうファンドをスポット購入する際は、以下のいずれかの連絡方法になります。

1. お電話(又はFAX)で入金連絡を弊社宛にする。
2. お振込の際、お客様番号(口座番号)を振込人名義の前につける。

もし、入金のご連絡もしくはお客様番号の確認ができなかった場合、同姓同名の方がいてお客様を特定できないケースがございます。その際は買付が保留となる場合もございますので、必ずいずれかの方法でご連絡下さいませようお願い申し上げます。



携帯サイト

このレポートはありがとうファンドの運用状況等を開示するための情報提供を目的として、ありがとう投信株式会社が作成したレポートです。信頼性が高いと判断した情報等に基づいて作成しておりますが、その正確性・完全性を保証するものではありません。投資信託の取得を希望される方は必ず目論見書の内容をご確認の上ご自身の判断でお申込ください。

ありがとうファンド

追加型投信／内外／資産複合／ファンド・オブ・ファンズ

第 68 号
基準日
2010 年
3 月 31 日

1000 円からの資産運用

ありがとう投信

Arigato Asset Management Inc



ありがとう投信株式会社 金融商品取引業者 関東財務局長(金商)第 304 号
(社)投資信託協会会員

ありがとう便利【予約しても行けない 5 つ星レストラン】(HP3 月 18 日掲載分一部抜粋)

先日イギリスの国営放送 BBC をたまたま見ていたら、あるレストランについて特集を組んでいた。出てくる料理はどれも美味しそう。「さすがは一流シェフの料理。5 つ星以上だ。」と絶賛している客もいるほどだ。レストランの名前は“CLINK”。

“CLINK”という単語はイギリス人が良く使う俗語で“刑務所”を意味する。

そう、このレストランは刑務所の中にあり、「一流シェフ」はみな囚人たちなのである。お客様は招待客のみで、今はまだ実験段階にあるようだが、“CLINK”で「修業」を積んだ後、プロの料理人として活躍している人も徐々に増えているという。

“CLINK”出身の囚人たちの再犯率は非常に低く、飲食業界の評価も高い。今年から全英に広げていく予定があるそうだ。

CLINK に行ってみたい? 残念ながら予約しても行ける場所ではなさそうです。

(H.D)

■ 『ありがとうファンド』の概要

商品分類	追加型投信／内外／資産複合／ファンド・オブ・ファンズ
信託期間	無期限
決算と収益分配	毎年 8 月 31 日(休業日の場合は翌営業日)
お申込単位	1,000 円以上 1 円単位
お申込価額	取得申込受付日の翌々営業日の基準価額
ご解約単位	1 円以上 1 円単位
ご解約価額	解約請求受付日の翌々営業日の基準価額
委託会社 (販売会社)	ありがとう投信株式会社 金融商品取引業者 関東財務局長(金商)第 304 号(社)投資信託協会会員
受託会社	NCT 信託銀行株式会社 登録金融機関 関東財務局長(登金)第 25 号(社)日本証券業協会会員

■ 『ありがとうファンド』にかかるリスク

主なリスク 「価格変動リスク」、「流動性リスク」、「ビジネスリスク」、「為替リスク」、「カントリーリスク」、「ファンド資産の流出によるリスク」
当ファンドは、ファンドオブファンズであり、国内外の投資信託証券などの値動きのある証券に投資します。また、外貨建て投資信託証券に投資する場合には為替の変動もあります。なお、投資信託証券の組入証券の発行会社の倒産や財務状況の悪化等の影響により、価額が下落し、損失を被ることがあります。したがって、ご投資家の皆様の投資元本は保証されているものではなく、基準価額の下落により、**損失を被り、投資元本が割り込むことがあります。**ファンドに投資することに伴うリスクはお客様のご負担となりますし、ファンドへの投資による損益も全てお客様に帰属します。また元本及び利息の保証はなく、預金保険の対象でもありません。

■ 『ありがとうファンド』にかかる手数料等

お申込手数料	手数料はありません。
ご換金(ご解約)手数料	手数料はありません。
信託財産留保額	信託財産留保額はありません。
信託報酬	ファンド純資産総額に年 0.945%(税抜 0.9%)の率を乗じて得た額とします。 [実質的信託報酬 信託財産の純資産総額に対し年 1.6%±0.3%(概算)] ※当ファンドは他のファンドを投資対象としており、投資対象ファンドにおける所定の信託報酬を含めてお客様が実質的に負担する信託報酬を算出しております。
その他の費用等	当ファンドに組み入れるファンドを売買する際に発生する売買委託手数料およびこれにかかる消費税相当額などの実費が投資信託財産より控除されます。 ※実費の額は、今後組み入れファンドの追加や変更があった場合、変動してくるものであるため事前に料率、上限額等を表示することができません。

このレポートはありがとうファンドの運用状況等を開示するための情報提供を目的として、ありがとう投信株式会社が作成したレポートです。信頼性が高いと判断した情報等に基づいて作成しておりますが、その正確性・完全性を保証するものではありません。投資信託の取得を希望される方は必ず目論見書の内容をご確認の上ご自身の判断でお申込ください。