

第7期決算を終えて

ホルダーズミーティング～お客様の集い～2011 資料

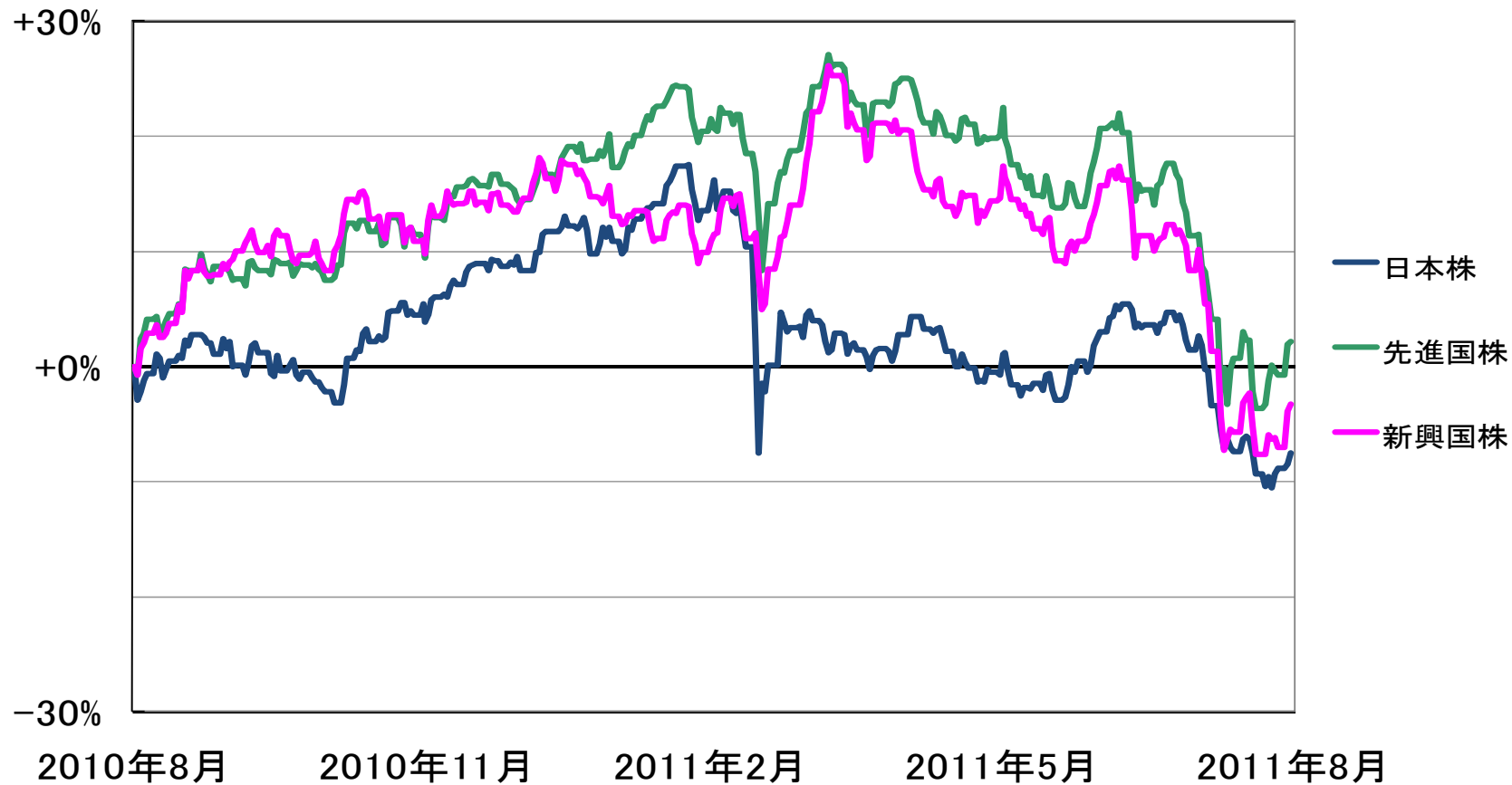
ありがとう投信株式会社

第7期の成績

	基準価額 (1万口当たり)	純資産総額 ※
2010/8/31	8,014円	6,850百万円
2011/8/31	7,940円 ▲0.9%	7,105百万円 +3.7%

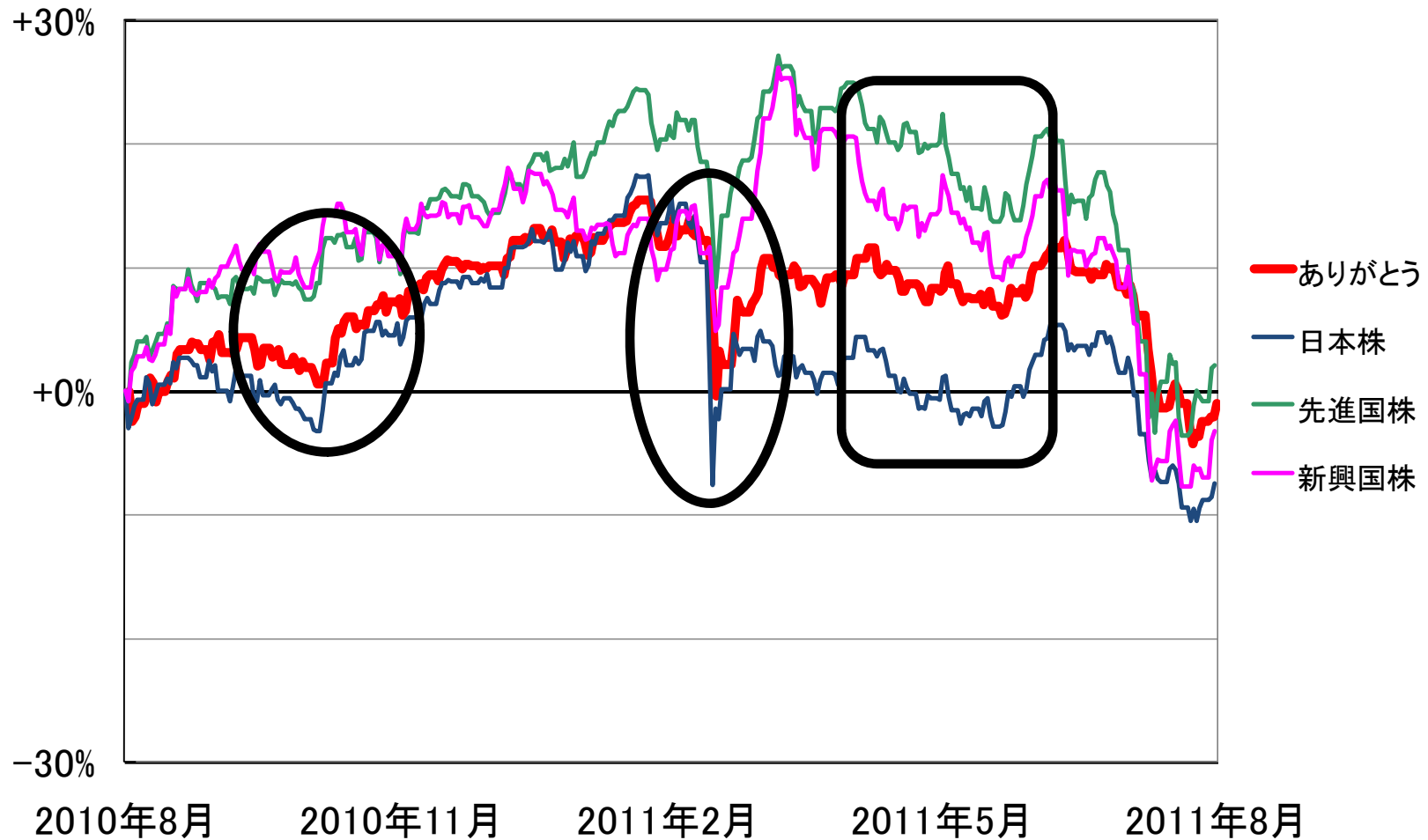
※百万円未満切り捨て

第7期の市場の動き



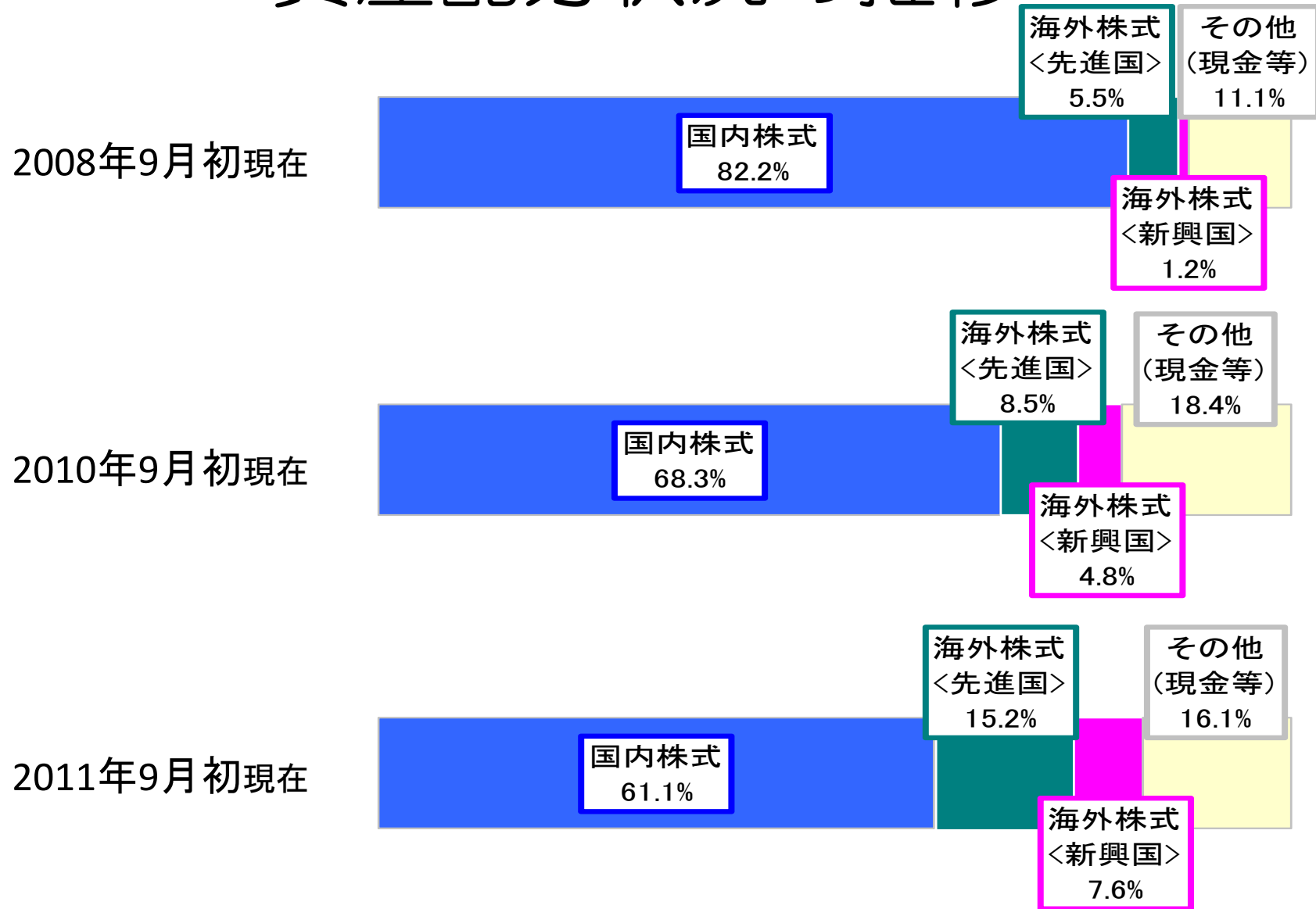
※日本株=TOPIX、先進国株=MSCI WI<円換算>、新興国=MSCI EM<円換算>

基準価額の推移





※日本株=TOPIX、先進国株=MSCI WI<円換算>、新興国=MSCI EM<円換算>

資産配分状況の推移



今後の見通し

現下の情勢・運用環境は、
けっして良くないようにも
見えますが…



今後の運用方針

- 当面は厚めのキャッシュポジション
- 中期的に日本株中心
- 長期的には徐々に海外株

「安心して、ずっと持ってもらえる
ファンド」

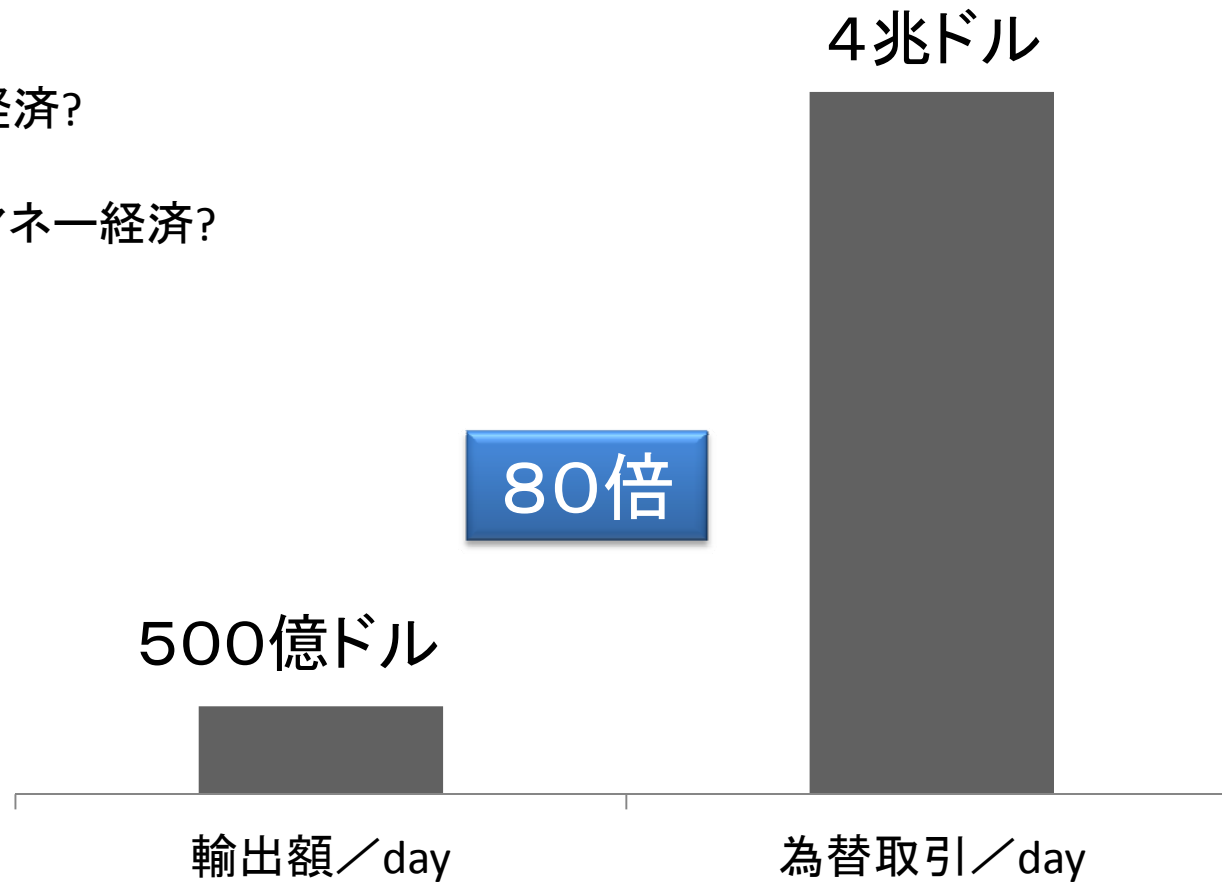
第2部

マネー経済の暴走から長期投資で資産を守る

实体经济vsマネー経済

○实体经济?

○マネー経済?



2010年 Global foreign exchange market turnover by instrument & IMFデータよりありがとうございます投信作成

世界を飛び回るマネーの背景

- 先進国経済の成熟化（投資リターンの低下）
- グローバル化する世界
- 金融技術の進化
 - ① IT化
 - ② 証券化



- 機関投資家化現象
- レバレッジの活用





リターンを求めて奔走するマネーの行方？



自国を飛び出すマネー(日本の場合)



2011.5.19. 日本経済新聞一面

高まる価格変動率



IMF Primary Commodity Prices よりありがとうございます作成

先進国の債務問題と新興国のインフレ



**B
R
I
C**